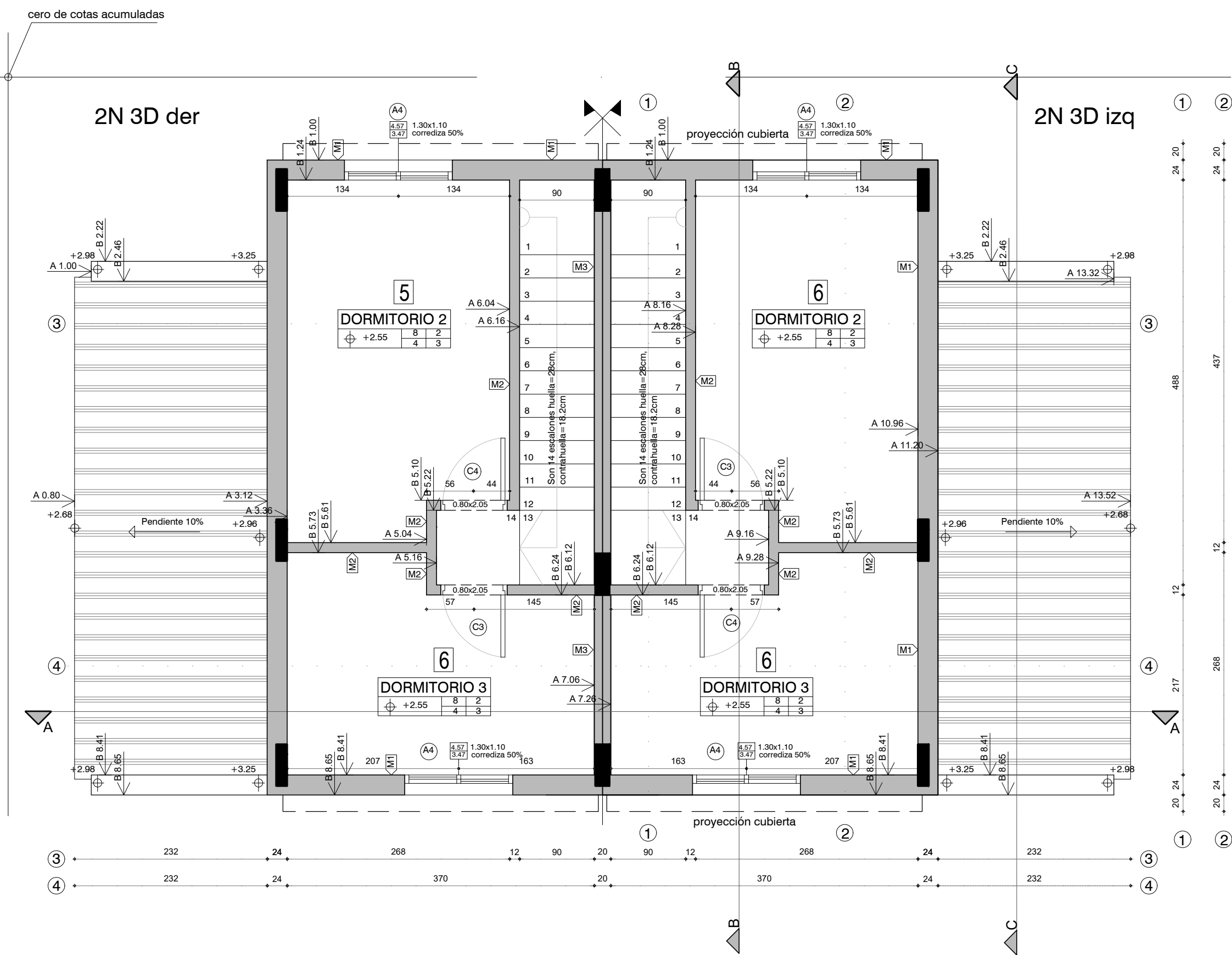
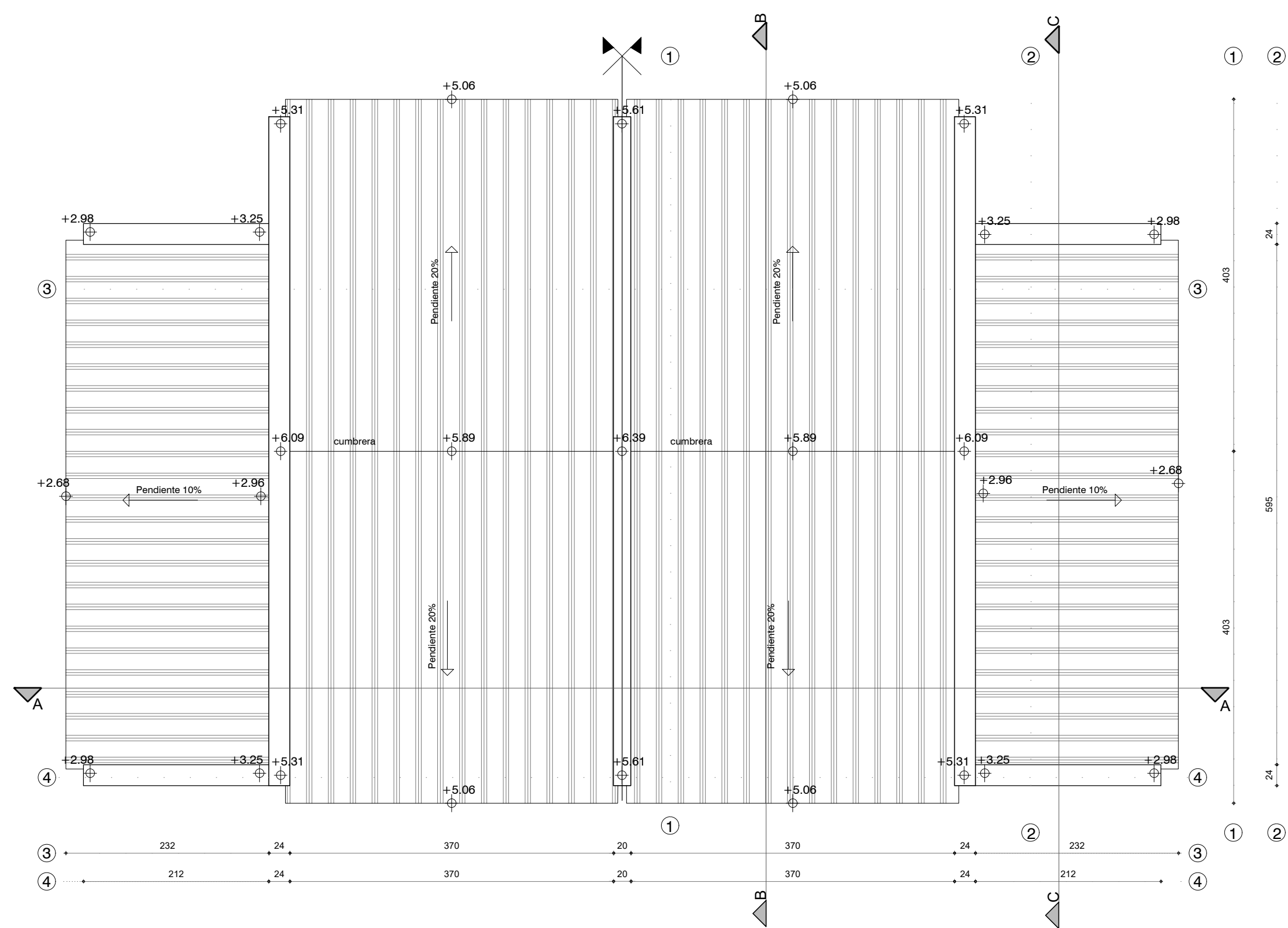


Planta Baja - Escala 1:50



Planta Alta - Escala 1:50



Planta Techos - Escala 1:50

LOCAL N°	DESTINO	AREA PROY m²	L MEN PROY m	ILUMINACION MINIMA SINCR. PROY. FTE ILLUM	VENTILACION MINIMA SINCR. PROY. FTE VENT
1	ESTAR	16.24	3.70	1.63 2.33 A	0.82 1.16 A
2	DORMITORIO 1	6.50	2.00	0.65 1.43 B	0.33 0.72 B
3	BAÑO	4.05	1.58	0.40 B	0.20 0.20 B
4	COCINA-COMEDOR	8.03	2.17	0.81 1.20 B	0.41 0.60 B
5	DORMITORIO 2	11.17	2.68	1.12 1.43 A	0.56 0.72 A
6	DORMITORIO 3	8.89	2.17	0.89 1.43 B	0.45 0.72 B

REFERENCIAS:

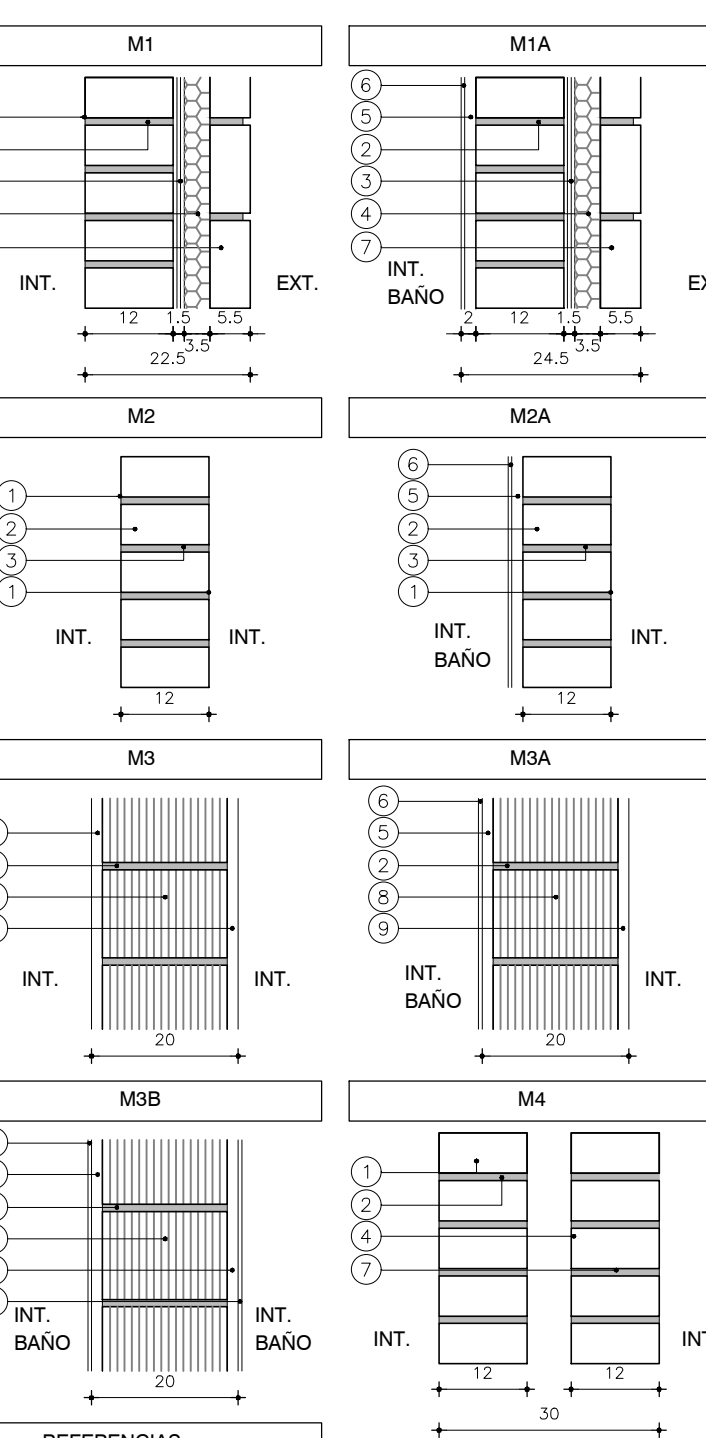
TERMINACIONES

DESTINO	
NP	Cielorraso
Piso	Pared
Zócalo	Zócalo

Las altimetrías específicas de cada vivienda se referenciarán a las cotas de umbral graficadas en el plano de ubicación e implantación.

- 1-Hormigón visto pintado a la cal
- 2-Ladrillo enrasado
- 3-Zócalo madera
- 4-Alisado de arena y portland
- 5-Azujejo h=1.80mt
- 6-Porcelanato 60x60cm
- 7-Azujejo s/mesada y cocina 60cm
- 8-Isodec

TIPOS DE MUROS



REFERENCIAS

1. LADRILLO DE CAMPO 5cm x 12cm x 25cm ENRASADO
2. MORTERO DE ASIENTO e=1cm
3. ARENA Y PORTLAND C/
4. HIDRÓFUGO
5. POLIESTIRENO EXPANDIDO
6. REVOQUE GRUESO s/MCP (EXT: TIPO B, INT: TIPO C)
7. REVESTIMIENTO CERÁMICO 30x60cm s/MCP
8. LADRILLO DE CAMPO 5cm x 12cm x 25cm ENRASADO
9. TICHOLÓ "REJILLÓN" 12cm x 17cm x 25cm
10. REVOQUE TERCiado

(1 PARTE TIPO C + 1 PARTE TIPO D)



Albañilería - Alzados

Bloque E: 2 x 2N3D

PROYECTO EJECUTIVO - ETAPA 3B (separativo: 20cm)

Asentamiento	Maracaná Sur	ET 3B - VA02-22
Ubicación	Localidad Montevideo	
Escala	1:50	Fecha Marzo 2022
Firma del Técnico		N° Plano
Arquitecto	Javier Ruiz	Soc. Fernando Pintos
Equipo Técnico:	Aguilar y asociados.	Archivo: MS_PE_ET3B-VA02_Tipologías 2 Niveles.dwg